

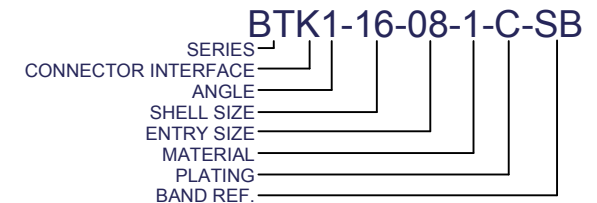
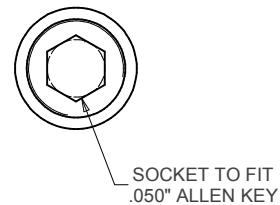
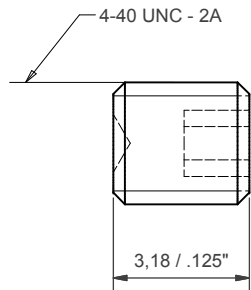
SHELL SIZE	A THREAD	B MAX	C MAX	D MAX	E MAX	F MAX
08	7/16-28 UNEF	18,1	14,1	24,7	25,2	30,4
10	9/16-24 UNEF	21,6	14,9	25,9	28,2	32,2
12	11/16-24 UNEF	24,7	15,3	26,3	31,7	33,7
14	13/16-20 UNEF	27,7	16,2	27,2	35,2	35,2
16	15/16-20 UNEF	31,1	16,5	28,0	38,2	36,9
18	1 1/16-18 UNEF	34,4	17,3	28,3	41,7	38,5
20	1 3/16-18 UNEF	37,6	18,2	29,1	45,2	41,1
22	1 5/16-18 UNEF	40,6	18,5	29,5	48,2	41,6
24	1 7/16-18 UNEF	43,6	19,4	30,4	51,2	43,1

ENTRY SIZE	G	H MAX
03	4,77	15,0
04	6,35	15,0
05	7,92	16,6
06	9,52	18,2
07	11,10	19,8
08	12,70	21,4
09	14,27	23,0
10	15,88	24,6
11	17,47	26,2
12	19,05	27,7
13	20,62	29,3
14	22,23	30,9
15	23,82	32,5
16	25,40	34,1
17	27,00	35,7
18	28,60	37,3
19	30,20	39,1
20	31,80	40,4
21	33,38	42,0
22	35,00	43,6
23	36,58	45,2
24	38,10	46,8



BAND REF.

- SB - STANDARD BAND (362MM)
- MB - MICRO BAND (207MM)
- LS - LONG (STANDARD WIDTH) BAND (457MM)
- LM - LONG (MICRO WIDTH) BAND (362MM)
- OMIT FOR NO BAND REQUIRED



BAND-IT ADAPTOR	<b>SERIES BT</b>
	TO FIT CONNECTOR CODE K
THIS DRAWING IS THE COPYRIGHT AND THE PROPERTY OF POLAMCO LTD. IT MUST NOT BE COPIED, USED FOR MANUFACTURE OR OTHERWISE DISCLOSED WITHOUT WRITTEN CONSENT OF THE COMPANY	
	POLAMCO LTD WESTON LOCK LOWER BRISTOL ROAD BATH BA2 1EP